

NOWOŚĆ



ULTRABOX

Ergonomia w zasięgu ręki



dopuszczalne
obciążenie
40 kg



pełny
wysuw



miękki
dociąg



synchronizacja
wysuwu



regulacja
3D

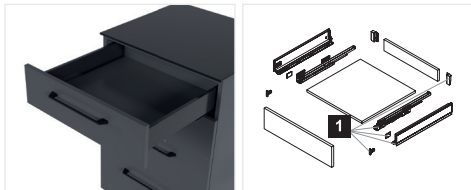


testowany
na 80.000 cykli

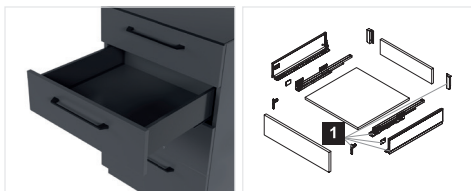
ULTRABOX

Szuflady frontowe

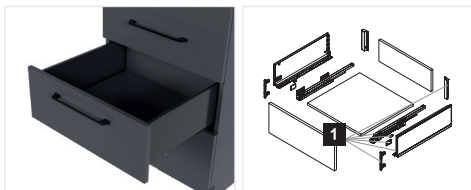
H=86



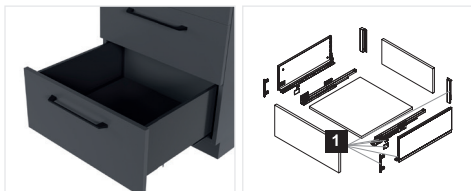
H=118



H=167

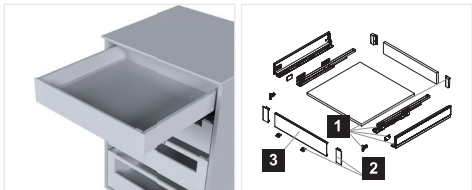


H=199

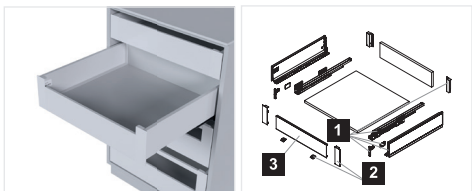


Szuflady wewnętrzne

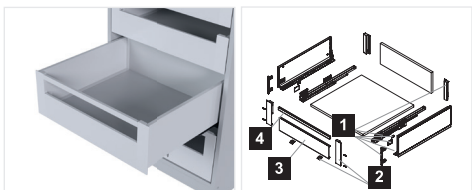
H=86



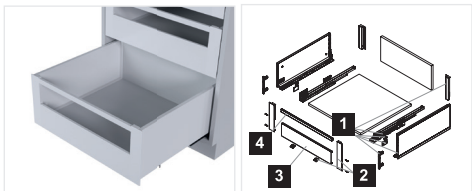
H=118



H=167



H=199



Charakterystyka



frontowa



wewnętrzna



86 mm



118 mm



167 mm



199 mm

dostępne wysokości



NL
300-550

długości nominalne prowadnic



40

obciążenie



cienki bok



synchronizacja wysuwu



szybki montaż



80.000

testowany na 80.000 cykli



regulacja 3D



pełny wysuw



SOFT CLOSE

miękki dociąg



biała / grafitowa

Informacje dotyczące zamawiania

Szuflady frontowe wybieramy jeden z indeksów pod nr **1**.

Szuflady wewnętrzne wybieramy jeden z indeksów pod nr **1** oraz **2**, **3**, a dla H=167 i 199 także **4**.

1 ULTRA BOX

przewodnica + bok + mocowanie ścianki tylnej + zaślepka lewa / prawe



H=86

dl. nominalna przewodnicy	indeks	kolor
300	TH03.1157.01	003, 924
350	TH03.1158.01	003, 924
400	TH03.1159.01	003, 924
450	TH03.1160.01	003, 924
500	TH03.1161.01	003, 924
550	TH03.1162.01	003, 924

H=118

dl. nominalna przewodnicy	indeks	kolor
300	TH03.1163.01	003, 924
350	TH03.1164.01	003, 924
400	TH03.1165.01	003, 924
450	TH03.1166.01	003, 924
500	TH03.1167.01	003, 924
550	TH03.1168.01	003, 924

H=167

dl. nominalna przewodnicy	indeks	kolor
300	TH03.1169.01	003, 924
350	TH03.1170.01	003, 924
400	TH03.1171.01	003, 924
450	TH03.1172.01	003, 924
500	TH03.1173.01	003, 924
550	TH03.1174.01	003, 924

H=199

dl. nominalna przewodnicy	indeks	kolor
300	TH03.1175.01	003, 924
350	TH03.1176.01	003, 924
400	TH03.1177.01	003, 924
450	TH03.1178.01	003, 924
500	TH03.1179.01	003, 924
550	TH03.1180.01	003, 924

2 Mocowanie frontu

mocowanie frontu + wspornik frontu lewe / prawe



H=86

indeks	kolor
TH03.1182.01	003, 924

H=118

indeks	kolor
TH03.1183.01	003, 924

H=167

indeks	kolor
TH03.1184.01	003, 924

H=199

indeks	kolor
TH03.1185.01	003, 924

3 Front metalowy uniwersalny do szuflad H=86, 118, 167, 199

L=1200 mm, wzór na docięcie LW-98



indeks	kolor
TH03.1181.01	003, 924

4 Reling prostokątny do szuflad H=167, 199

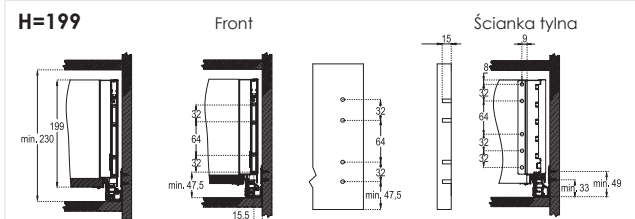
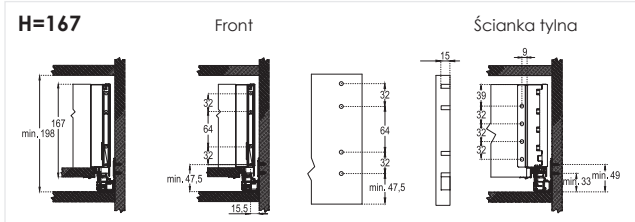
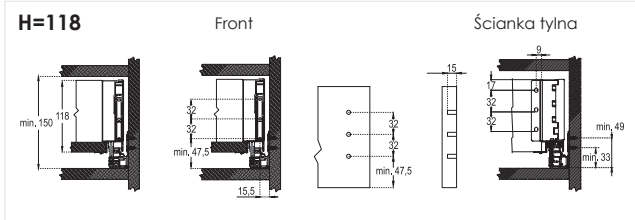
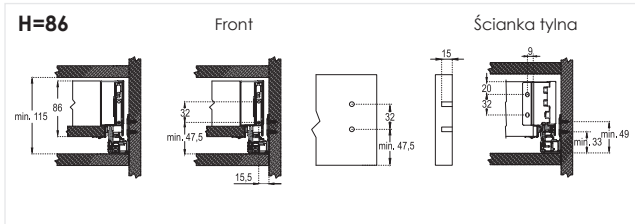
L=1200 mm, wzór na docięcie LW-85



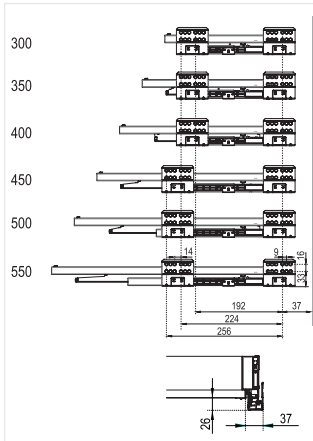
indeks	kolor
TH03.1186.01	003, 924

Informacje montażowe

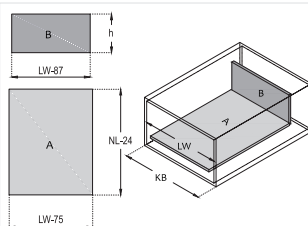
Wymiary zabudowy | montaż frontu i ścianki tylnej



Mocowanie prowadnic

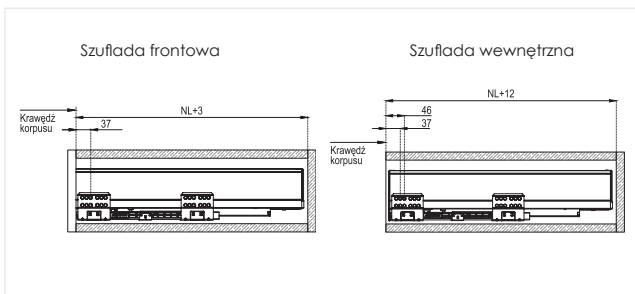


Dno i ścianka tylna



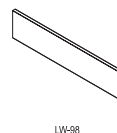
H	Wysokość ścianki tylnej	Szerokość ścianki tylnej
86	h=86 mm	LW-87 mm
118	h=118 mm	Ł=NL-24 mm
167	h=167 mm	Szerokość dna szuflady
199	h=199 mm	LW-75 mm

Wymiary zabudowy | szuflada frontowa i wewnętrzna

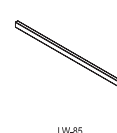


Front (szuflada wewnętrzna)

Docięcie frontu metalowego



Docięcie relingu prostokątnego



KB - szerokość zewnętrzna korpusu
LW - szerokość wewnętrzna korpusu
NL - długość nominalna prowadnic